



Boka Tvättpass



1: Visa taggen för taggläsaren.

2: Låt markören stå på boka.

3: Tryck sedan grön knapp. 

4: Välj dag och datum med höger (3) pil.

5: Välj pass med upp (2) eller ner (4) knapp.

6: Tryck sedan grön knapp (B). 

7: Vill du avbryta trycker du på röd (A) knapp. 



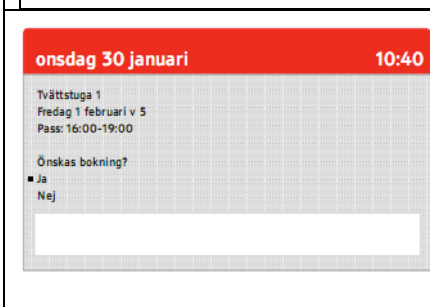
Fredag 22 februari		10:00						
Pass	Må 18	Ti 19	On 20	To 21	Fr 22	Lö 23	Sö 24	
07:00 - 10:00	-	-	-	-	-	T	T	
10:00 - 13:00	-	-	-	-	-	-	T	
13:00 - 16:00	-	-	-	-	-	T	T	
16:00 - 19:00	-	-	-	-	T	T	T	
19:00 - 22:00	-	-	-	-	T	T	T	

- = Tagen tid februari v8 L=Ledig tid




8: Välj tvättstuga med hjälp av upp & ner (2,3).

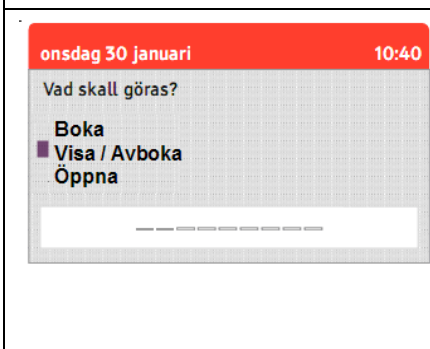
9: Tryck sedan grön knapp (B). 



10: För att bekräfta bokningen väljer du **Ja**

och trycker på grön knapp (B).  Bokning utförd.

11: För att avbryta väljer du **Nej** och trycker på grön knapp (B) eller trycker på röd (A) knapp direkt.




Visa eller Avboka tvättid

1: Visa taggen för taggläsaren. 


2: Låt markören stå på Visa/Avboka.

3: Tryck sedan grön knapp.

Nu visas din tid vill du avboka tryck **Ja** annars **Nej**
Avsluta med 



Öppna dörren vid bokad tvättpass

1: Visa taggen för taggläsaren 

2: Låt markören stå på Öppna

3: Tryck sedan grön knapp

Dörren öppnas.

Viktig information:

Tvättiderna måste hållas

Kommer du försent –så kan du inte öppna dörren. Eftersom ditt tvättpass avslutas och ett nytt börjar på exakt klockslag.